




C'est carrément plié

On utilise des feuilles carrées de 15 cm de côté dont le recto et le verso ont des couleurs différentes.

On souhaite obtenir des motifs donnés en un minimum de plis. Chaque motif à réaliser est composé de carrés.



Voici un exemple de motif réalisé en deux plis.



Réaliser le motif A.

Sur l'image en haut à droite : premier pli pour une solution en trois plis.

Montrer les manipulations à votre professeur.

Réaliser le motif B en un minimum de plis.